

2023年11月18日(土) 13:50~18:00

会場：秋田県立循環器・脳脊髄センター 2F講堂

参加費
秋田県内会員
無料※①現地開催
および
Zoom※②事前
登録制2次元バーコードを読み取っていただくか
下記のURLの事前登録フォームからお申し
込みください。
短縮URL(<https://onl.tw/sJdBdpd>)
2023年11月15日(水)正午 締切

※①秋田県診療放射線技師会会員・県内他職種[無料] 非会員・県外参加者[500円 事前カード決済]

②現地参加は秋田県診療放射線技師会会員のみ先着30名程度

『CT画像の付加価値』

1. 学術情報

13:50~14:05

『非イオン性造影剤 イオメロンについて』

エーザイ株式会社

2. 開会の辞

当番世話人 秋田県立循環器・脳脊髄センター 佐々木文昭

14:05~14:15

3. 基礎講演

14:15~14:30

『手術支援の3D画像が持つ付加価値』

秋田県立循環器・脳脊髄センター 大村知己

4. 一般演題

座長 秋田大学医学部附属病院 加藤大樹
市立横手病院 佐藤裕基

14:30~15:30

1. 「当院の整形手術支援画像の紹介 -3D修復-」

雄勝中央病院 藤原康陽

2. 「Dual Energy CTによる脳出血と造影剤の鑑別」

秋田大学医学部附属病院 戸嶋桂介

3. 「非造影仮想単色X線CTを活用した

後頭下開頭術における静脈洞の描出」

秋田県立循環器・脳脊髄センター 中泉航哉

4. 「当院の肺動静脈分離撮影に関して」

秋田厚生医療センター 佐藤正衛

5. 特別講演①

座長 市立秋田総合病院 工藤和也

15:40~16:40

『CT検査のニーズに応える鍵は臨床力』

— 骨軟部手術支援とSTAT画像報告から説く —

奥州市総合水沢病院 放射線科主任 高橋伸光 先生

6. 特別講演②

座長 秋田県立循環器・脳脊髄センター 佐々木文昭

16:50~17:50

『心臓CT画像を活かす画像解析のヒトテマ』

みなみ野循環器病院 放射線技術部長 望月純二 先生

7. 閉会の辞

(公社)秋田県診療放射線技師会会長 豊嶋英仁

17:50~18:00

認定取得単位：*X線CT 認定技師更新ポイント(種別II-3 半日) *肺がんCT検診機構認定5単位 *日本救急撮影技師認定2ポイント

参加証明取得には8割以上のアクセス時間を要します

お問い合わせ：第21回秋田CTテクノロジーフォーラム 当番世話人 佐々木文昭(akitactf21@gmail.com)



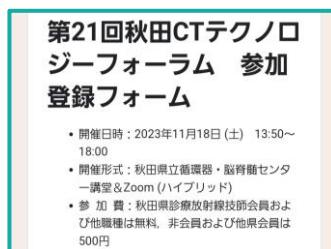
- 共催 -

(公社) 秋田県診療放射線技師会 / エーザイ株式会社



Zoom参加方法

- 1 下記URLもしくは2次元コードよりアクセスして事前登録を行ってください。



- 2 有料参加者は参加費の納入をお願いします。

事前登録後、決済先リンク(Payvent)をメールにてお知らせします。




開催日前日に、登録したアドレスに参加URL(Zoom)が記載されたメールが届きます。

- 3 事前にZoomアプリをダウンロードしておいてください。

Zoomアプリは、PCはZoom公式サイト[のダウンロードセンター - Zoom \(zoomgov.com\)](https://zoom.us)から、android端末はGooglePlayストアから、iPhone・iPadならAppストアからダウンロードできます。

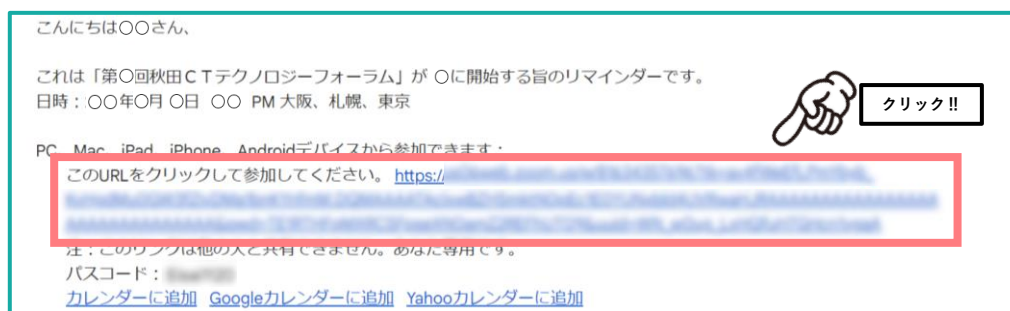


or



- PCをご利用の場合はブラウザでの参加も可能ですが、アプリのほうが動作が安定しています。
- スマートフォン、タブレットからご利用の場合はアプリのダウンロードが必須になります。
- アカウント登録は必要ありません。

- 4 視聴当日は事前に届いたメール内のURLから参加してください。



* 質問受付方法

ご質問のある方は、Zoom視聴画面下部の『Q&A』をご利用下さい。チャットは使用しないでください。



注意事項

- ご登録いただいた情報は、ご参加の確認のために記録、保管いたします。ご理解とご協力を賜りますようお願い申し上げます。
- 本会にかかわる著作権、商標権などの知的財産権、その他の権利を侵害する行為及びデータの撮影、録音、録画、SNSへのアップロードなど不正利用を固く禁じます。

お問い合わせ：第21回秋田CTテクノロジーフォーラム 当番世話人 佐々木文昭 (akitactf21@gmail.com)