

2022年12月3日(土) 14:10~17:40

参加費
無料Web開催
Zoom事前
登録制2次元バーコードを読み取っていただくか
下記の(公社)秋田県診療放射線技師会HPの
事前登録フォームからお申し込みください
HP(<http://www.aart.jp>)

2022年11月30日(水)締切

※(公社)秋田県診療放射線技師会会員・賛助会員・JART会員・医師・看護師・診療放射線技師以外のコ・メディカル 無料
(公社)秋田県診療放射線技師会非会員・JART非会員 3,000円

造影検査 update ~診療放射線技師法改正後の未来~

1. 学術情報

14:10~14:20

『造影剤の安全使用に関する情報』 エーザイ株式会社

2. 開会の辞

当番世話人 市立秋田総合病院 工藤和也

14:20~14:25

3. 基調講演

座長 秋田県立循環器・脳脊髄センター 佐々木文昭

14:25~14:55

『造影CTの品質を維持するための
最適な血管選択とポジショニング』
JR仙台病院 放射線科 主任医療技師 佐々木哲也 先生

4. シンポジウム

座長 秋田県立循環器・脳脊髄センター 大村知己
秋田大学医学部附属病院 加藤大樹

15:00~16:30

『より安全な造影検査のために必要な事は?』

1. 「穿刺の極意」 市立秋田総合病院 看護部 堀井里美
2. 「アナフィラキシーショックを想定したシミュレーション」 市立横手病院 高橋愛美
3. 「エビデンスシステムを利用した造影剤の安全使用」 秋田大学医学部附属病院 白坂直哉
4. 「院内運用のためのヨード造影剤使用指針作成・改定のポイント」 秋田県立循環器・脳脊髄センター 佐藤祐一郎

5. 特別講演

座長 市立秋田総合病院 工藤和也

16:35~17:35

『知ってるつもりの造影CT技術 - 追考のきっかけ -』
さいたま赤十字病院 放射線科部 放射線治療技術課長
寺澤和晶 先生

6. 閉会の辞

(公社)秋田県診療放射線技師会会長 豊嶋英仁

17:35~17:40

認定取得単位：* X線CT 認定技師更新ポイント(種別II-3 半日)* 肺がんCT検診機構認定5単位* 日本救急撮影技師認定2ポイント
参加証明取得には8割以上のアクセス時間を要します

お問い合わせ：第20回秋田CTテクノロジーフォーラム 当番世話人 工藤和也(akita@aart.jp)




- 共催 -

(公社) 秋田県診療放射線技師会 / エーザイ株式会社



参加方法

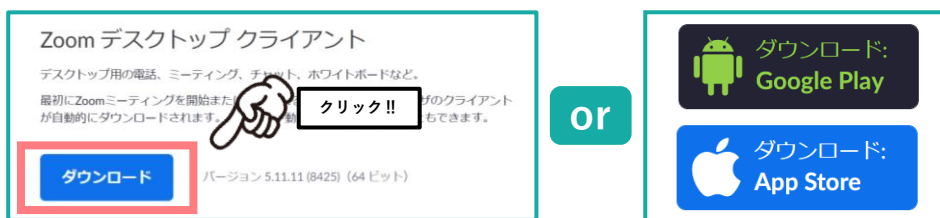
1 下記URLもしくは2次元コードよりアクセスして事前登録を行ってください。



登録したアドレスに
参加URLが記載され
たメールが届きます

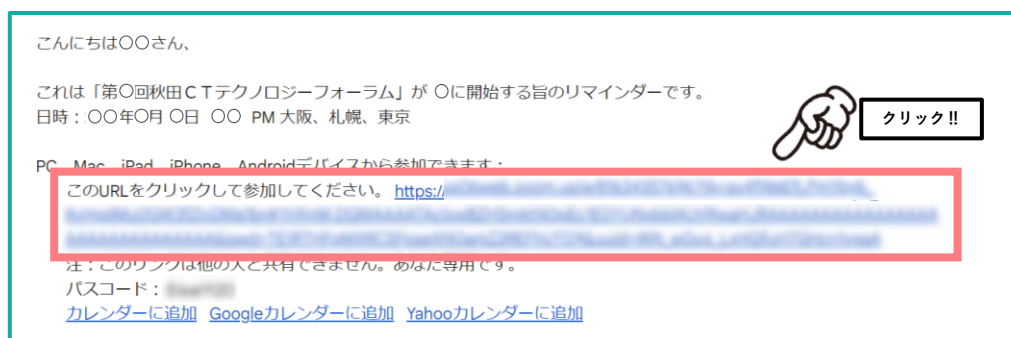
2 事前にZOOMアプリをダウンロードしておいてください。

Zoomアプリは、PCはZoom公式サイト[のダウンロードセンター - Zoom \(zoomgov.com\)](https://zoom.us)から、android端末はGooglePlayストアから、iPhone・iPadならAppストアからダウンロードできます。



- PCをご利用の場合はブラウザでの参加も可能ですが、アプリのほうが動作が安定しています。
- スマートフォン、タブレットからをご利用の場合はアプリのダウンロードが必須になります。
- アカウント登録は必要ありません。

3 視聴当日は事前に届いたメール内のURLから参加してください。



* 質問受付方法

ご質問のある方は、ZOOM視聴画面下部の『Q&A』
をご利用下さい。
チャットは使用しないでください。



注意事項

- ご登録いただいた情報は、ご参加の確認のために記録、保管いたします。ご理解とご協力を賜りますようお願い申し上げます。
- 本会にかかわる著作権、商標権などの知的財産権、その他の権利を侵害する行為及びデータの撮影、録音、録画、SNSへのアップロードなど不正利用を固く禁じます。